

**CAJA DE
VALORES**

Epyme – Manual del Usuario


Módulo Registro de la Pyme (Comitente)

Marzo 2020

Epyme - Registración Pyme (Comitente)


La adhesión de un usuario se realiza completando un formulario con los datos de la empresa y los datos del usuario que será el primer administrador de la misma.

1. Ingresar al sistema desde la página institucional de Caja de Valores o el siguiente Link: <https://epyme.cajadevalores.com.ar/>
2. Ir a la opción “Registrar Nuevo Participante”




Consulta de activos x BYMA x +

← → ↻ 🏠 🔒 https://epyme.cajadevalores.com.ar/login 67% 🔍 Buscar 📄 🌐 📱 ☰

 EPYME
CAJA DE VALORES Ingresar


CAJA DE VALORES EPYME
Financiamiento ágil para Empresas a través de valores digitales negociables en el mercado de capitales.

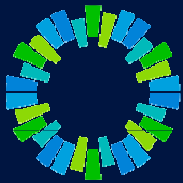
Email _____
Contraseña _____

No soy un robot  reCAPTCHA
Inteligencia - Confiabilidad

[Registrar nuevo participante](#)

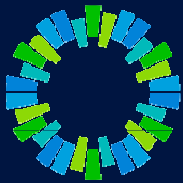
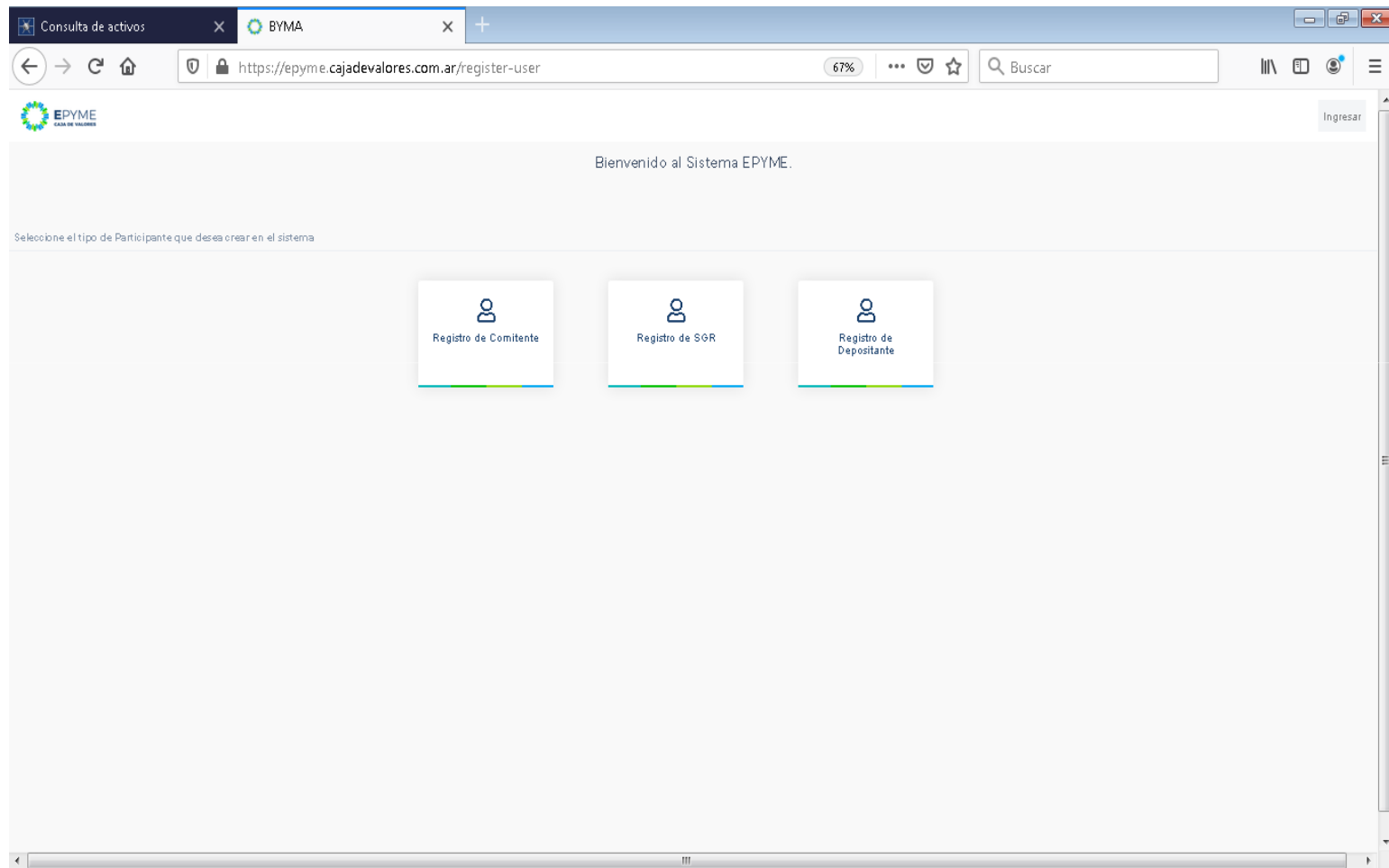
INGRESAR

 **EPYME**
CAJA DE VALORES



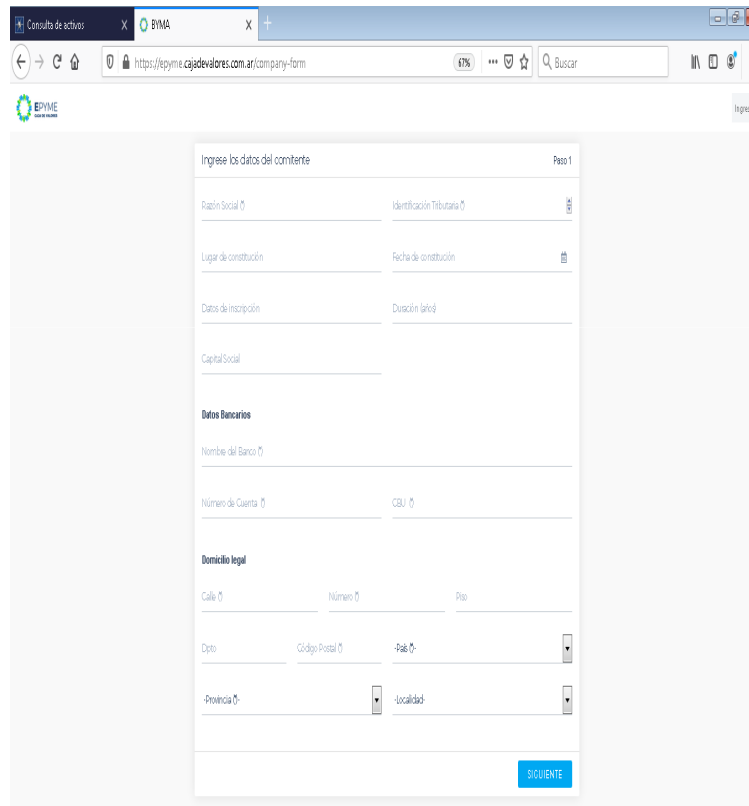
Epyme - Registración Pyme (Comitente)

3. Seleccionar la opción "Registro de Comitente"



Epyme - Registración Pyme (Comitente)

4. Completar todos los datos solicitados y seleccionar “Siguiete”
5. A continuación completar los datos del usuario administrador (primer usuario que se registrará en el sistema y que luego de la habilitación definitiva podrá registrar nuevos usuarios y esquemas de firmas). Seleccionar “Siguiete”



Consulta de activos X BIMA X +

https://epyme.cajadevalores.com.ar/company-form

EPYME Ingresar

Ingrese los datos del comitente Paso 1

Razón Social Identificación Tributaria

Lugar de constitución Fecha de constitución

Datos de inscripción Duración (años)

Capital Social

Datos Bancarios

Nombre del Banco

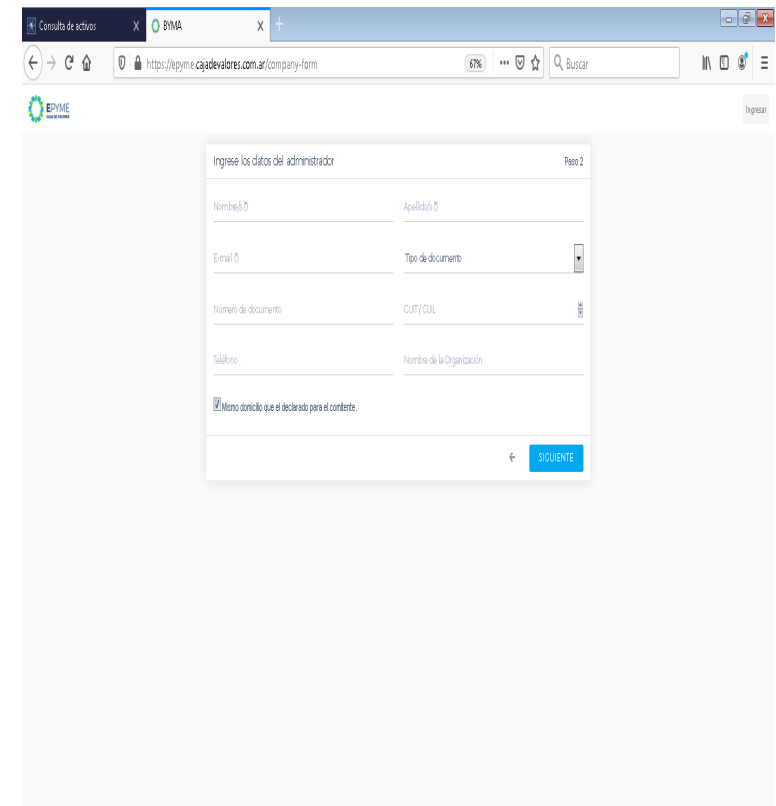
Número de Cuenta CBU

Domicilio legal

Calle Número Piso

Dpto. Código Postal País

Provincia Localidad



Consulta de activos X BIMA X +

https://epyme.cajadevalores.com.ar/company-form

EPYME Ingresar

Ingrese los datos del administrador Paso 2

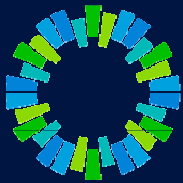
Nombre Apellido

E-mail Tipo de documento

Número de documento CUIT/CUIL

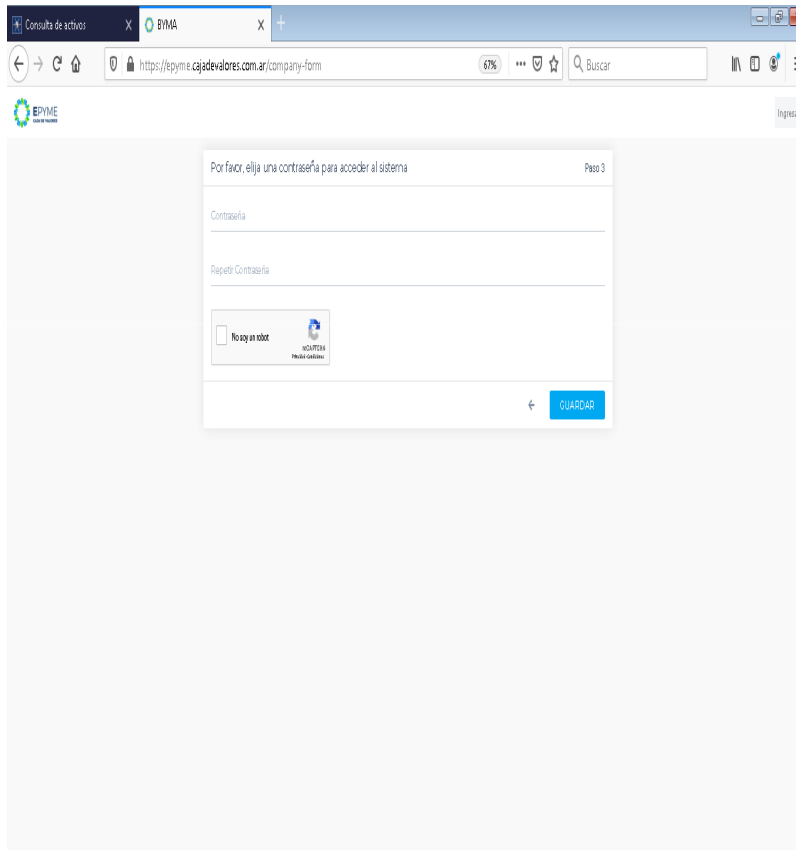
Teléfono Nombre de la Organización

Mismo domicilio que el declarado para el comitente.



Epyme - Registración Pyme (Comitente)

6. Registrar una contraseña y seleccionar "Guardar".
7. A continuación se mostrará la pantalla de notificación por el envío de una mail para confirmar el acceso



Consulta de activos x BIMA x

https://epyme.cajadevalores.com.ar/company-form

EPYME Ingresar

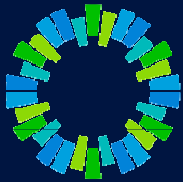
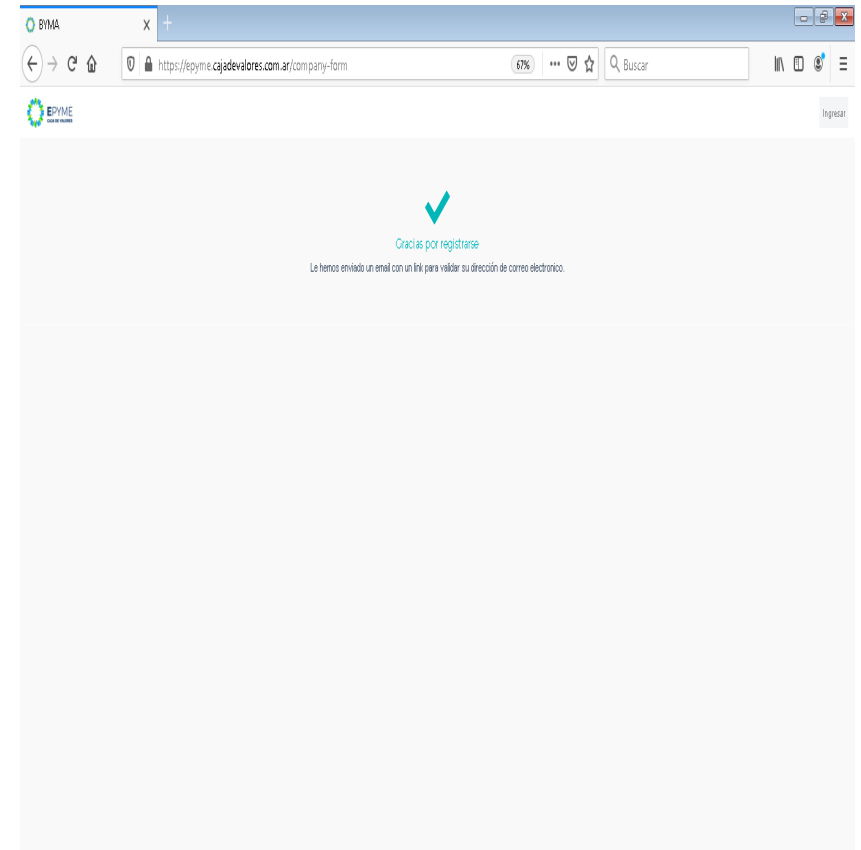
Por favor, elija una contraseña para acceder al sistema Paso 3

Contraseña

Repetir Contraseña

No soy un robot

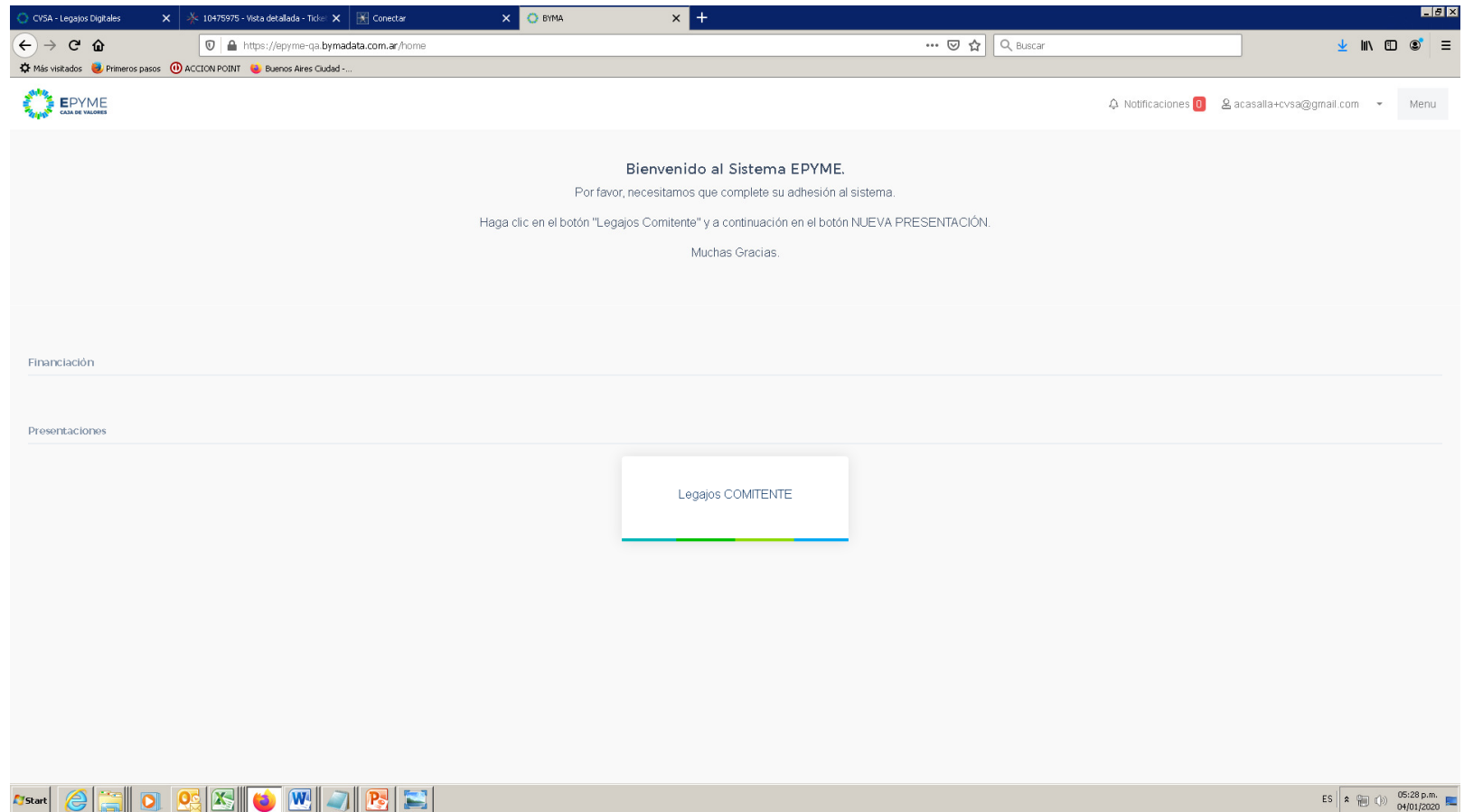
GUARDAR



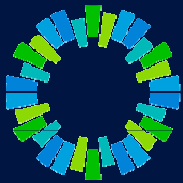
Epyme - Registración Pyme (Comitente)

El usuario administrador recibe un email con un link para activar su cuenta.

8. Abrir el link en su navegador e ingresar con su email y la contraseña definida anteriormente.
9. Al ingresar con sus credenciales, seleccionar “Legajos comitente”

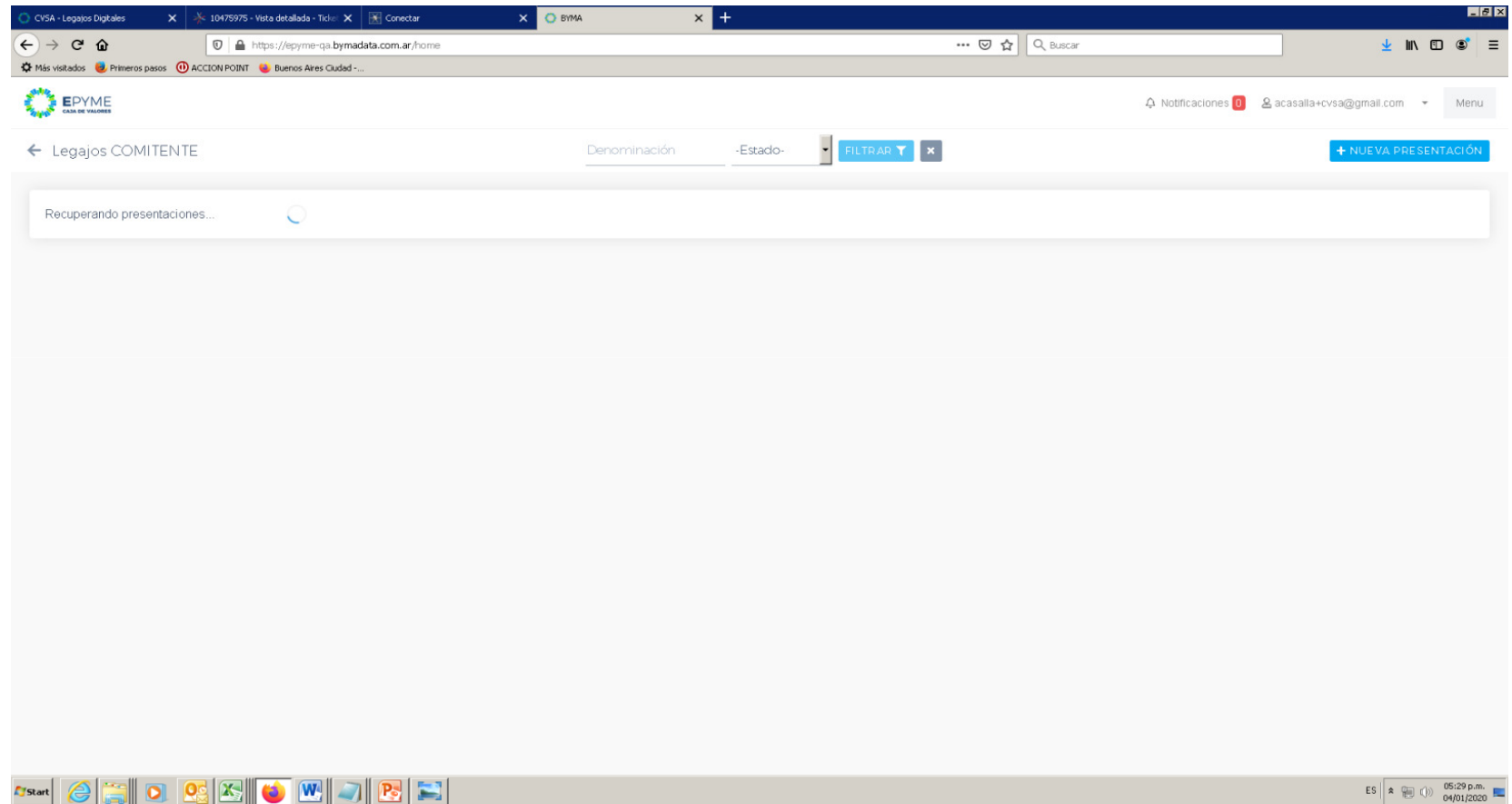


The screenshot shows a web browser window with the URL <https://epyme-qa.bymadata.com.ar/home>. The page header includes the EPYME logo (CASA DE VALORES) and a user profile for 'acasalla+cvsa@gmail.com'. The main content area displays a welcome message: "Bienvenido al Sistema EPYME. Por favor, necesitamos que complete su adhesión al sistema. Haga clic en el botón 'Legajos Comitente' y a continuación en el botón NUEVA PRESENTACIÓN. Muchas Gracias." Below this message, there are two sections: "Financiación" and "Presentaciones". A prominent button labeled "Legajos COMITENTE" is centered on the page. The Windows taskbar at the bottom shows the Start button and various application icons, with the system clock indicating 05:28 p.m. on 04/01/2020.

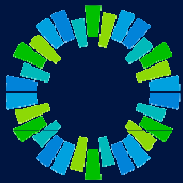


Epyme - Registración Pyme (Comitente)

10. Seleccionar "Nueva Presentación"



The screenshot displays a web browser window with the URL <https://epyme-qa.bymadata.com.ar/home>. The page header includes the EPYME logo and the text 'CASA DE TRABAJO'. The main content area is titled 'Legajos COMITENTE' and features a search bar with 'Denominación' and '-Estado-' filters, a 'FILTRAR' button, and a '+ NUEVA PRESENTACIÓN' button. A loading message 'Recuperando presentaciones...' is visible at the top of the main content area. The browser's taskbar at the bottom shows the Start button and various application icons, with the system tray displaying the date '04/01/2020' and time '05:29 p.m.'.



Epyme - Registración Pyme (Comitente)

11. Descargar el modelo de nota de "Adhesión al Sistema",
12. Completar con los datos del usuario administrador
13. Firmar y digitalizar

CVSA - Legajos Digitales x 10475975 - Vista detallada - Ticio... x Conectar x EPYME x +

https://epyme-qa.bymadata.com.ar/filings/1/edit/71,64

Más visitados Primeros pasos ACCION POINT Buenos Aires Ciudad -...

EPYME
CAJA DE VALORES

Notificaciones 0 acasalla+cvsa@gmail.com Menu

← Detalle de la presentación Legajos COMITENTE [ENVIAR](#) [FIRMAR \(1\)](#)

Datos de presentación

Presentación: Alt Razón social: Caja de Valores CUIT: 30554475910 Enviado: Estado: **BORRADOR**

Denominación: [✎](#)

[Modelo de Nota de Adhesión](#) [↓](#)

Descargue el documento adjunto, complete los datos requeridos y suba el mismo bajo el tipo "Nota de Adhesión".

Documentos

No se seleccionaron archivos.

Comentario (OPCIONAL) [SUBIR DOCUMENTO](#)

Acta de Directorio [DOCUMENTOS \(0\)](#)

Nota de Adhesión [DOCUMENTOS \(1\)](#)

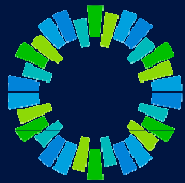
Admisión

Información útil

Para completar la Adhesión al sistema es necesario que acepte los términos y condiciones.

[VER TÉRMINOS Y CONDICIONES](#)

Start | 05:29 p.m. 04/01/2020



Epyme - Registración Pyme (Comitente)

14. Seleccionar "Subir documento" y buscar el archivo digitalizado (Nota de adhesión).
15. Completar clase de documento y agregar un comentario (opcional).

CVSA - Legajos Digitales x 10475975 - Vista detallada - Ticker x Conector x BYMA x +

https://epyme-ga.bymadata.com.ar/filings/1/edit/71/64

Más visitados Primeros pasos ACCION POINT Buenos Aires Ciudad - ...

EPYME
CAJA DE VALORES

Notificaciones 1 acasalla+cvsa@gmail.com Menu

← Detalle de la presentación Legajos COMITENTE ENVIAR FIRMAR (1)

Datos de presentación

Presentación: Alt Razón social: Caja de Valores CUIT: 30554475910 Enviado: Estado: BORRADOR

Denominación:

[DATOS DEL REGISTRO](#)

Modelo de Nota de Adhesión

Descargue el documento adjunto, complete los datos requeridos y suba el mismo bajo el tipo "Nota de Adhesión".

Documentos

No se seleccionaron archivos. -Clase de documento-

Comentario (OPCIONAL) [SUBIR DOCUMENTO](#)

Acta de Directorio DOCUMENTOS (0)

Nota de Adhesión DOCUMENTOS (1)

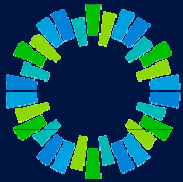
Admisión

Información útil

Para completar la Adhesión al sistema es necesario que acepte los términos y condiciones.

[VER TÉRMINOS Y CONDICIONES](#)

Start ES 05:29 p.m. 04/01/2020



Epyme - Registración Pyme (Comitente)

16. Seleccionar “Firmar”.

17. Al desplegarse la ventana de firma, tildar “Acepto los términos y condiciones” e ingresar contraseña. Seleccionar “Firmar”

CVSA - Legajos Digitales x 10475975 - Vista detallada - Tidel... x Conectar x BYMA x +

https://epyme-qa.bymadata.com.ar/filings/1/edit/71/64

Más visitados Primeros pasos ACCION POINT Buenos Aires Ciudad...

EPYME
CAJA DE VALORES

Detalle de la presentación Legajos COMITENTE

Datos de presentación

Presentación: Alt Razón social: Caja de Valores

Denominación:

Modelo de Nota de Adhesión

Descargue el documento adjunto, complete los datos requeridos y suba el mismo bajo el tipo "Nota de Adhesión"

Documentos

Documento	Tipo
1 echq_WS_v1.3.pdf	Nota de Adhesión

Acepto los términos y condiciones.

.....

FIRMAR CANCELAR

Estado: BORRADOR

Admisión

Información útil

Para completar la Adhesión al sistema es necesario que acepte los términos y condiciones.

VER TÉRMINOS Y CONDICIONES

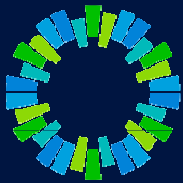
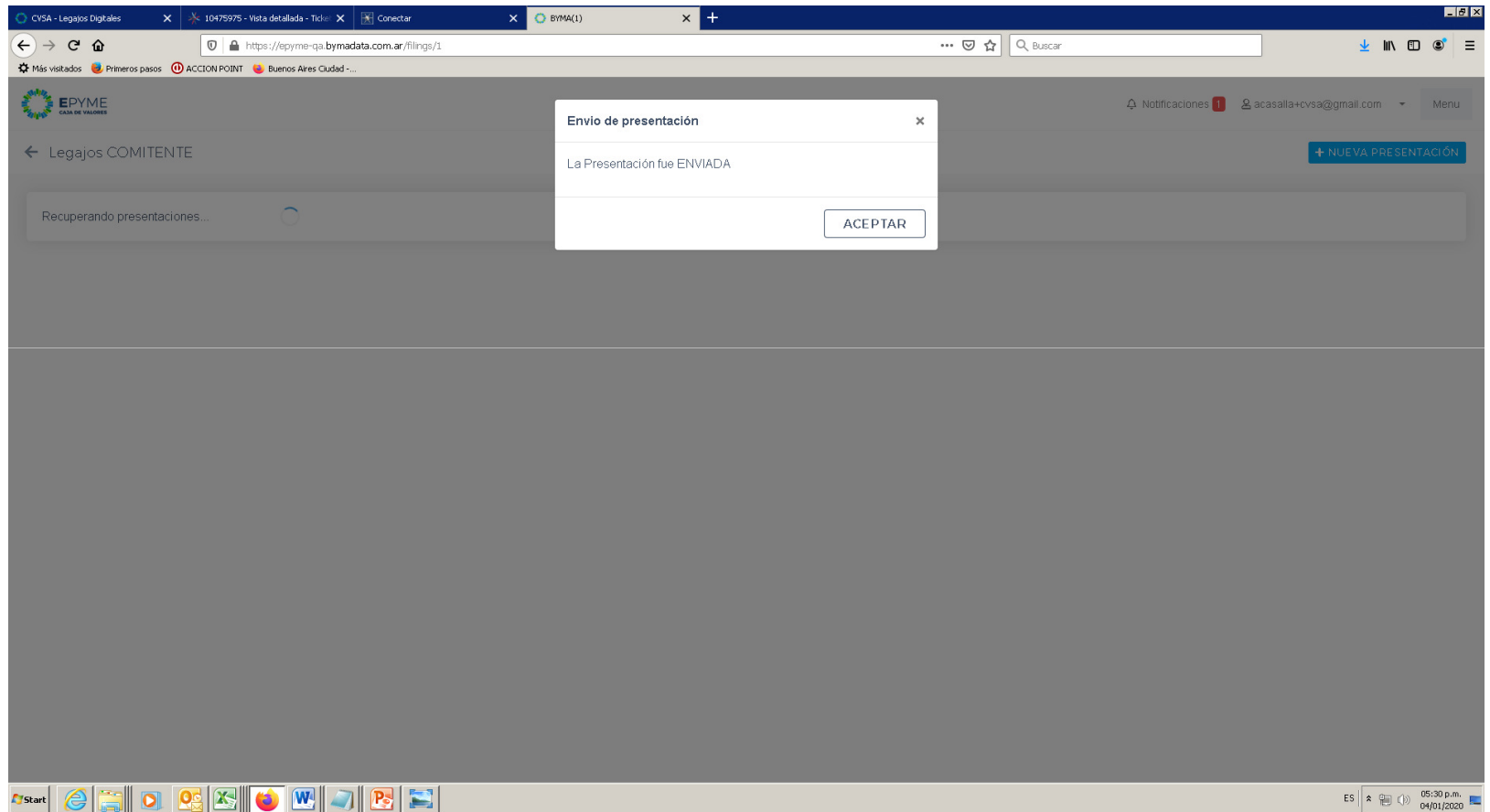
ENVIAR FIRMAR (1)

Start

ES 05:30 p.m. 04/01/2020

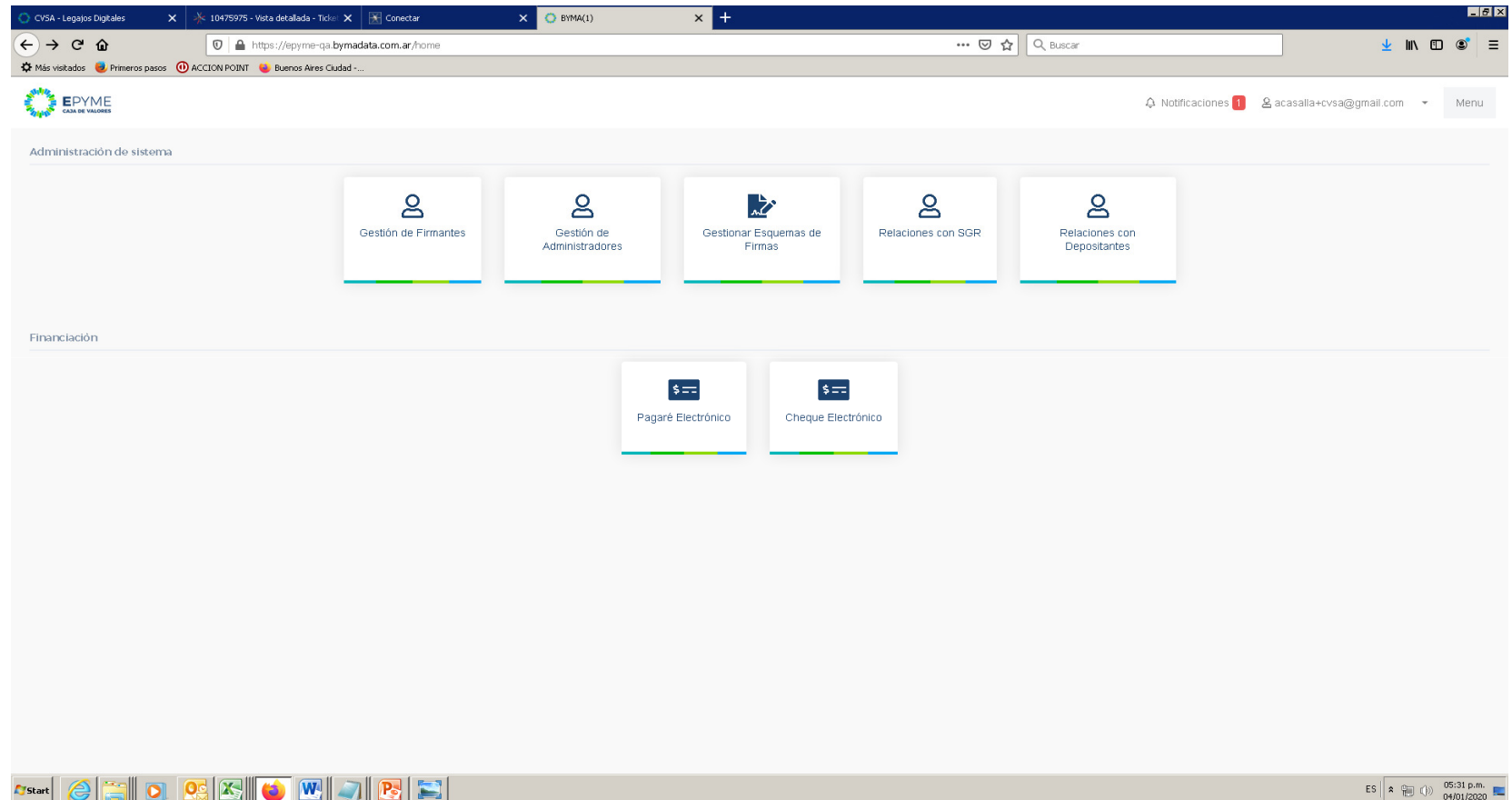
Epyme - Registración Pyme (Comitente)

18. Se mostrará la siguiente pantalla



Epyme - Registración Pyme (Comitente)

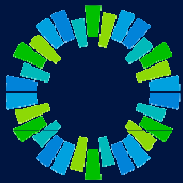
19. A continuación, desde el menú podrá acceder a la pantalla “Administración del sistema”



The screenshot displays the Epyme web application interface. The browser address bar shows the URL <https://epyme-qa.bymadata.com.ar/home>. The page header includes the Epyme logo, a notification bell, the user email acasalla+cvsa@gmail.com, and a menu icon. The main content area is divided into two sections:

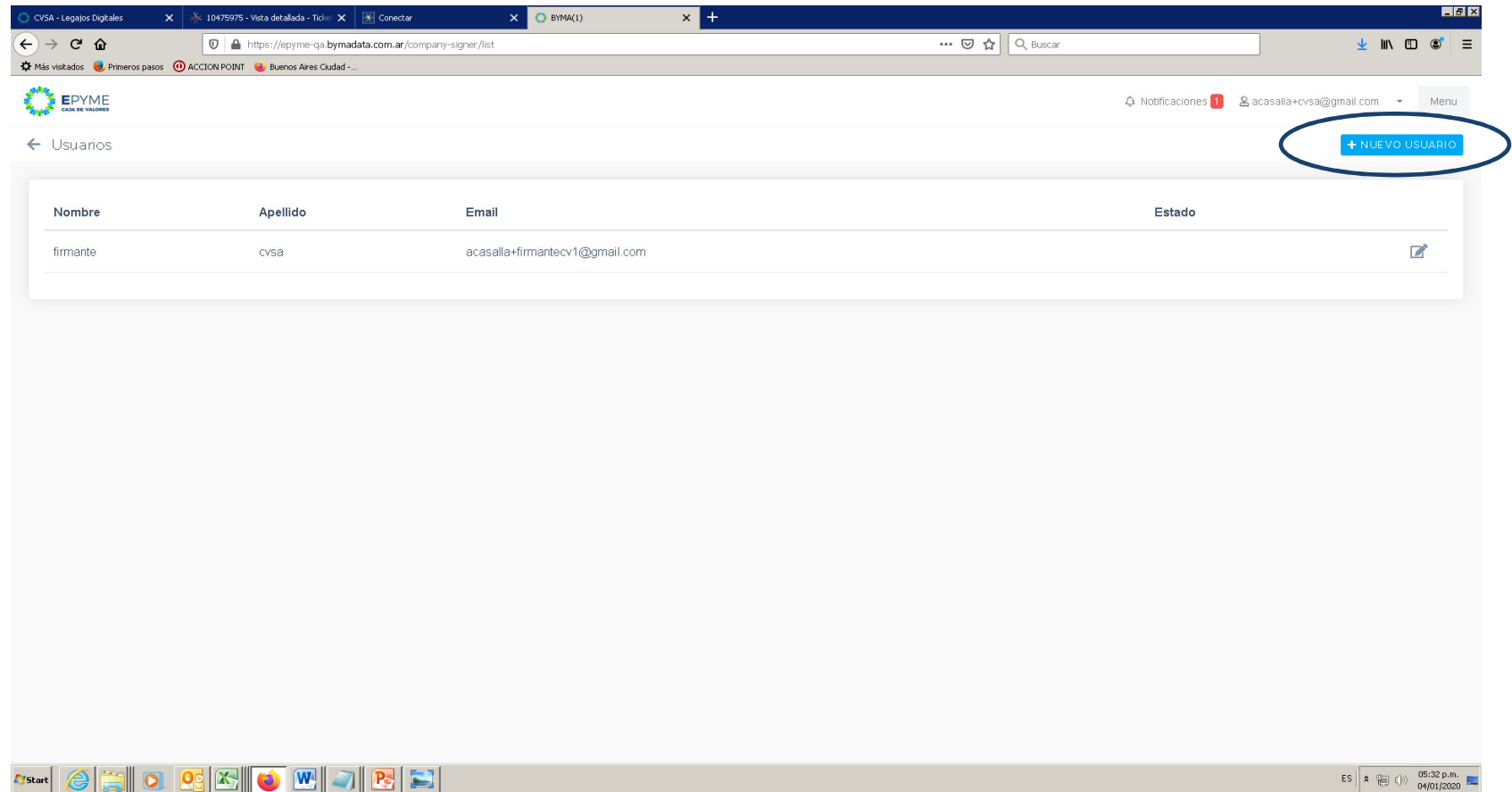
- Administración de sistema:** This section contains five interactive cards:
 - Gestión de Firmantes
 - Gestión de Administradores
 - Gestionar Esquemas de Firmas
 - Relaciones con SGR
 - Relaciones con Depositantes
- Financiación:** This section contains two interactive cards:
 - Pagaré Electrónico
 - Cheque Electrónico

The Windows taskbar at the bottom shows the Start button, several application icons, and the system tray with the date 04/01/2020 and time 05:31 p.m.



Epyme - Registración Pyme (Comitente)

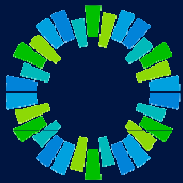
20. Si se selecciona la opción “Gestión de Firmantes” podrá registrar nuevos usuarios, seleccionando la opción “Nuevo Usuario”



The screenshot shows a web browser window with the URL <https://epyme-qa.bymadata.com.ar/company-signer/list>. The page header includes the Epyme logo and the text 'EPYME CASA DE USUARIOS'. The main content area is titled 'Usuarios' and features a table with the following data:

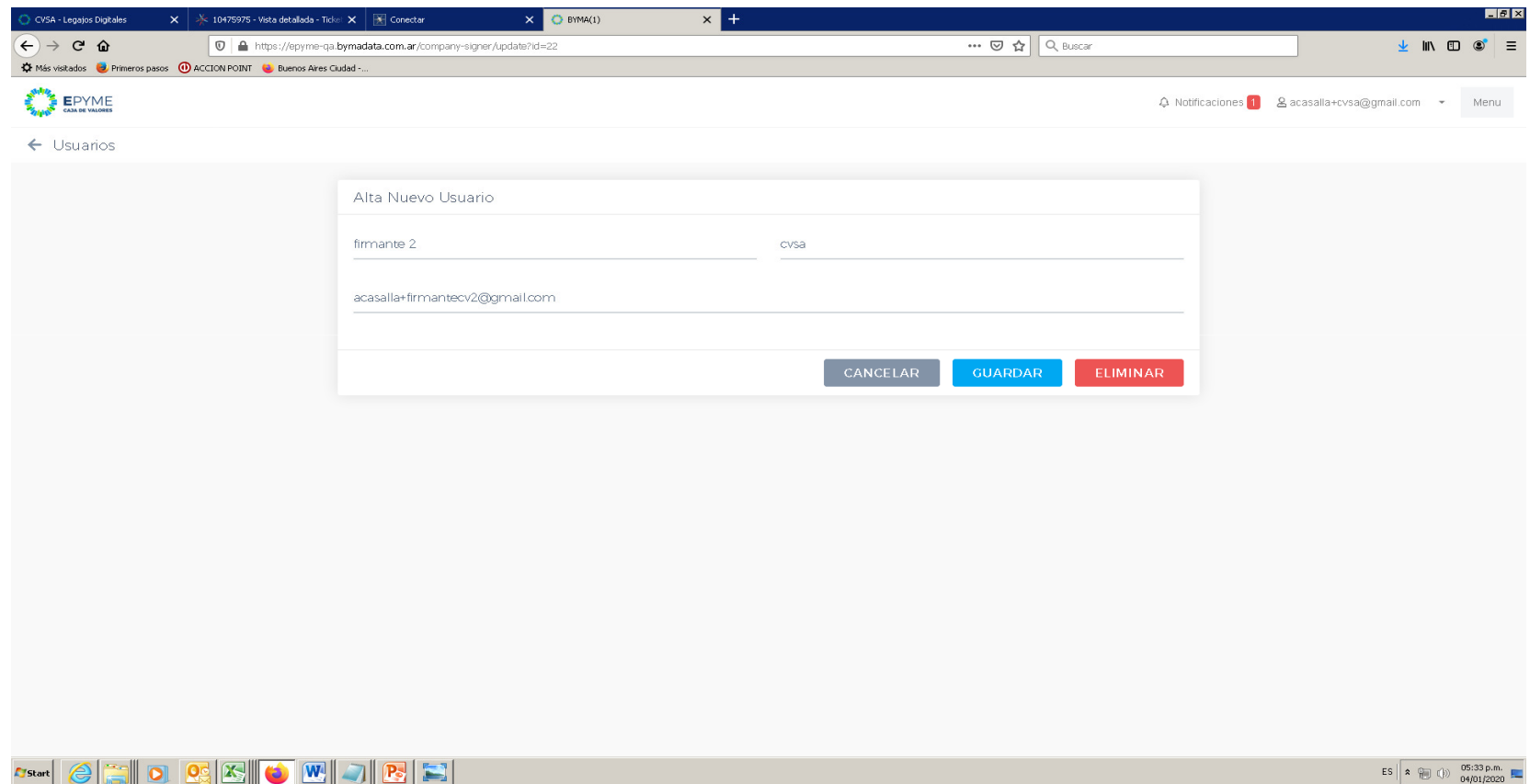
Nombre	Apellido	Email	Estado
firmante	cvsa	acasalla+firmantecv1@gmail.com	

A blue button labeled '+ NUEVO USUARIO' is circled in red in the top right corner of the page.



Epyme - Registración Pyme (Comitente)

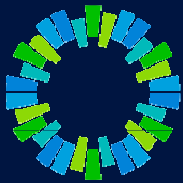
21. Ingresar los datos del nuevo usuario y seleccionar "Guardar" (a cada usuario registrado le llegará una notificación por mail a fin de validar su correo y activar su usuario en el sistema)



The screenshot displays a web browser window with the URL <https://epyme-qa.bymadata.com.ar/company-signer/update?id=22>. The page header includes the EPYME logo and the text 'CAM EN VALORES'. The main content area shows a form titled 'Alta Nuevo Usuario' with the following fields:

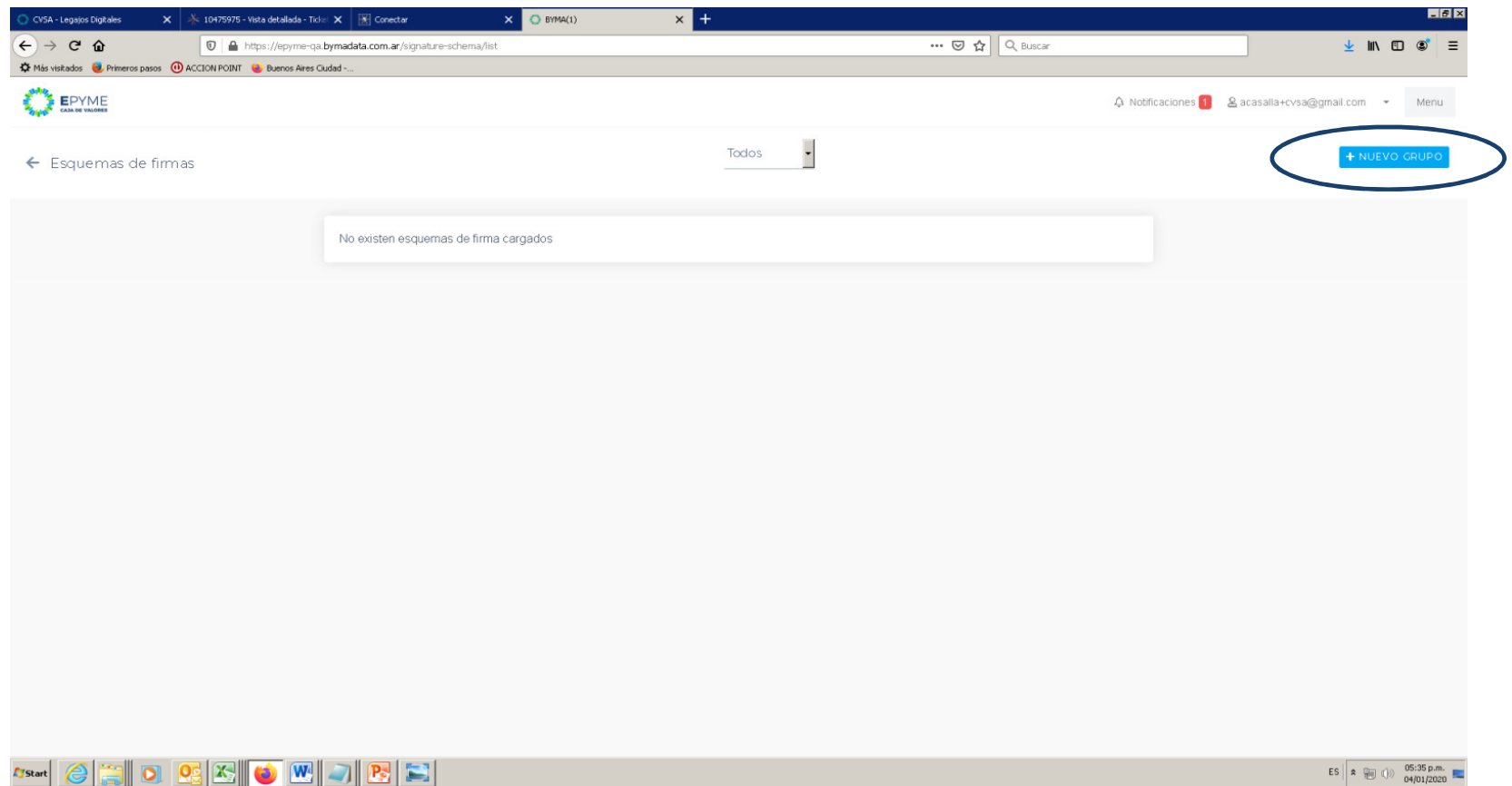
- firmante 2: cvsa
- acasalla+firmantecv2@gmail.com

At the bottom of the form are three buttons: CANCELAR, GUARDAR, and ELIMINAR. The browser's taskbar at the bottom shows the Start button and various application icons, with the system tray displaying the date and time: 05:33 p.m., 04/01/2020.

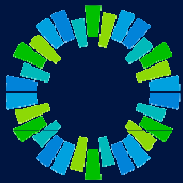


Epyme - Registración Pyme (Comitente)

22. Una vez registrados la totalidad de los usuarios que correspondan, en el menú “Administración del sistema”, seleccionar “Gestionar esquemas de firmas”
23. En la pantalla que se despliega, seleccionar “Nuevo Grupo”

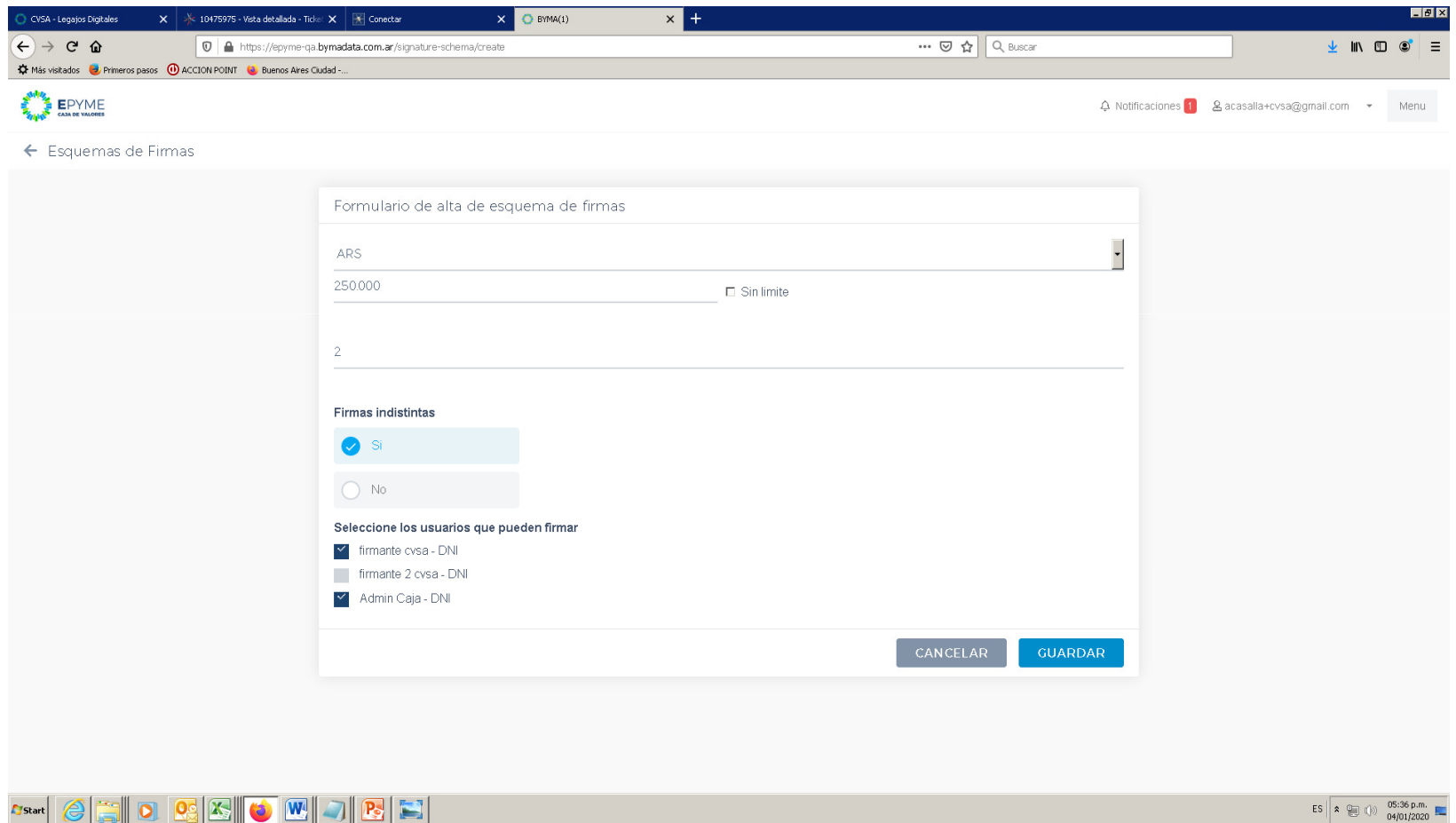


The screenshot shows a web browser window with the URL <https://epyme-qa.bymadata.com.ar/signature-schema/list>. The page header includes the EPYME logo and the text "EPYME CASA DE VALORES". The main content area is titled "Esquemas de firmas" and displays a message: "No existen esquemas de firma cargados". A blue button labeled "+ NUEVO GRUPO" is circled in blue. The browser's taskbar at the bottom shows the Start button and various application icons, with the system tray displaying the date and time: "05:35 p.m. 04/01/2020".



Epyme - Registración Pyme (Comitente)

24. Completar el esquema de firmas conforme corresponda. Al finalizar, seleccionar “Guardar”
25. Se le solicitará al usuarios administrador que firme el esquema de firmas con su contraseña



CVSA - Legajos Digitales x 10475975 - Vista detallada - Tici... x Conectar x BYMA(L) x +

https://epyme-qa.bymadata.com.ar/signature-schema/create

Más visitados Primeros pasos ACCION POINT Buenos Aires Ciudad - ...

EPYME CAJA DE VALORES

Notificaciones 1 acasalla+cvsa@gmail.com Menu

← Esquemas de Firmas

Formulario de alta de esquema de firmas

ARS

250.000 Sin limite

2

Firmas indistintas

Sí

No

Seleccione los usuarios que pueden firmar

firmante cvsa - DNI

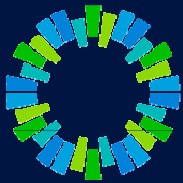
firmante 2 cvsa - DNI

Admin Caja - DNI

CANCELAR GUARDAR

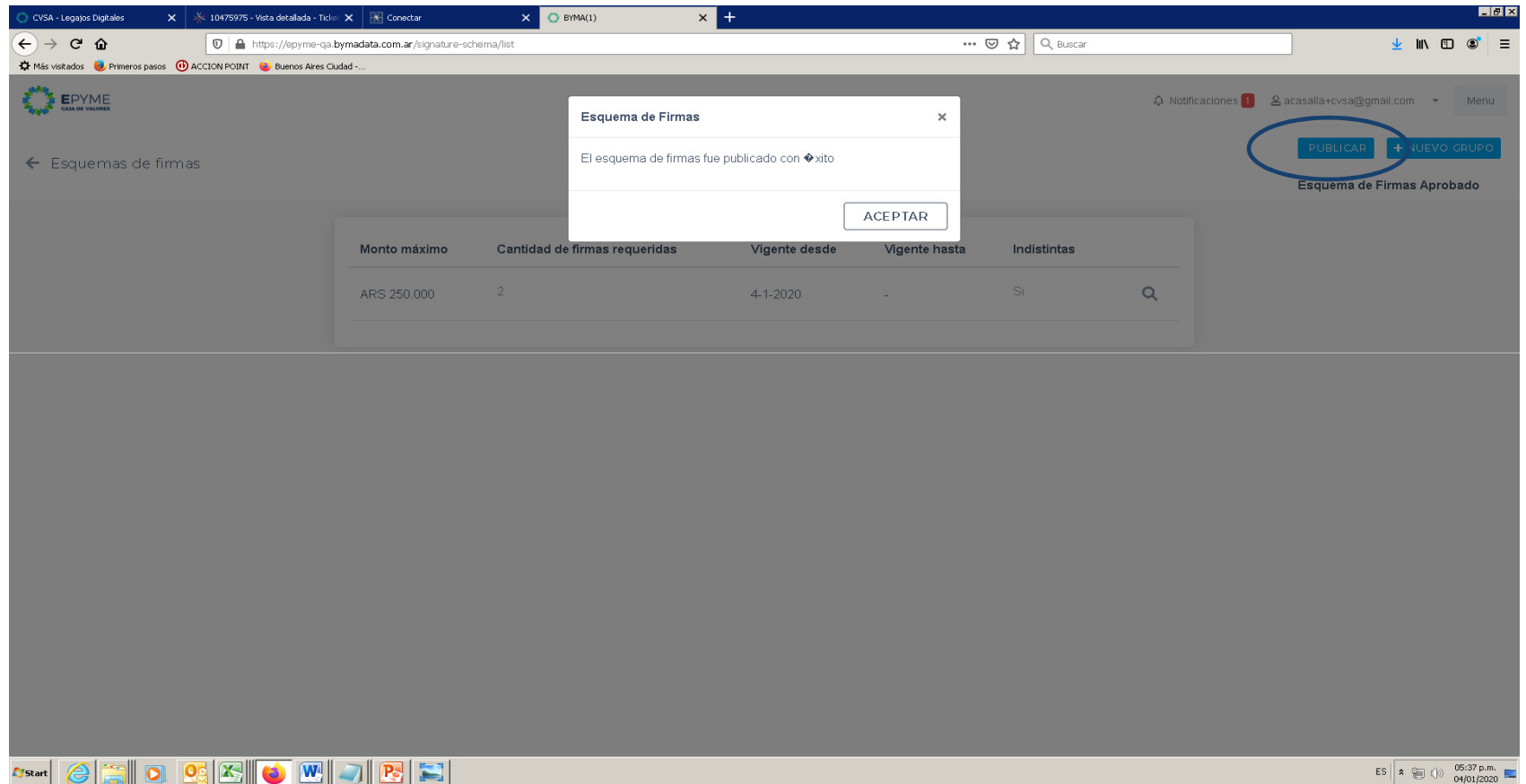
Start

ES 05:36 p.m. 04/01/2020



Epyme - Registración Pyme (Comitente)

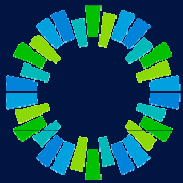
26. Y a continuación deberá seleccionar “Publicar”



The screenshot shows the Epyme web application interface. A modal dialog titled "Esquema de Firmas" is displayed in the center, containing the message "El esquema de firmas fue publicado con éxito" and an "ACEPTAR" button. In the background, the "Esquemas de firmas" page is visible, featuring a table with the following data:

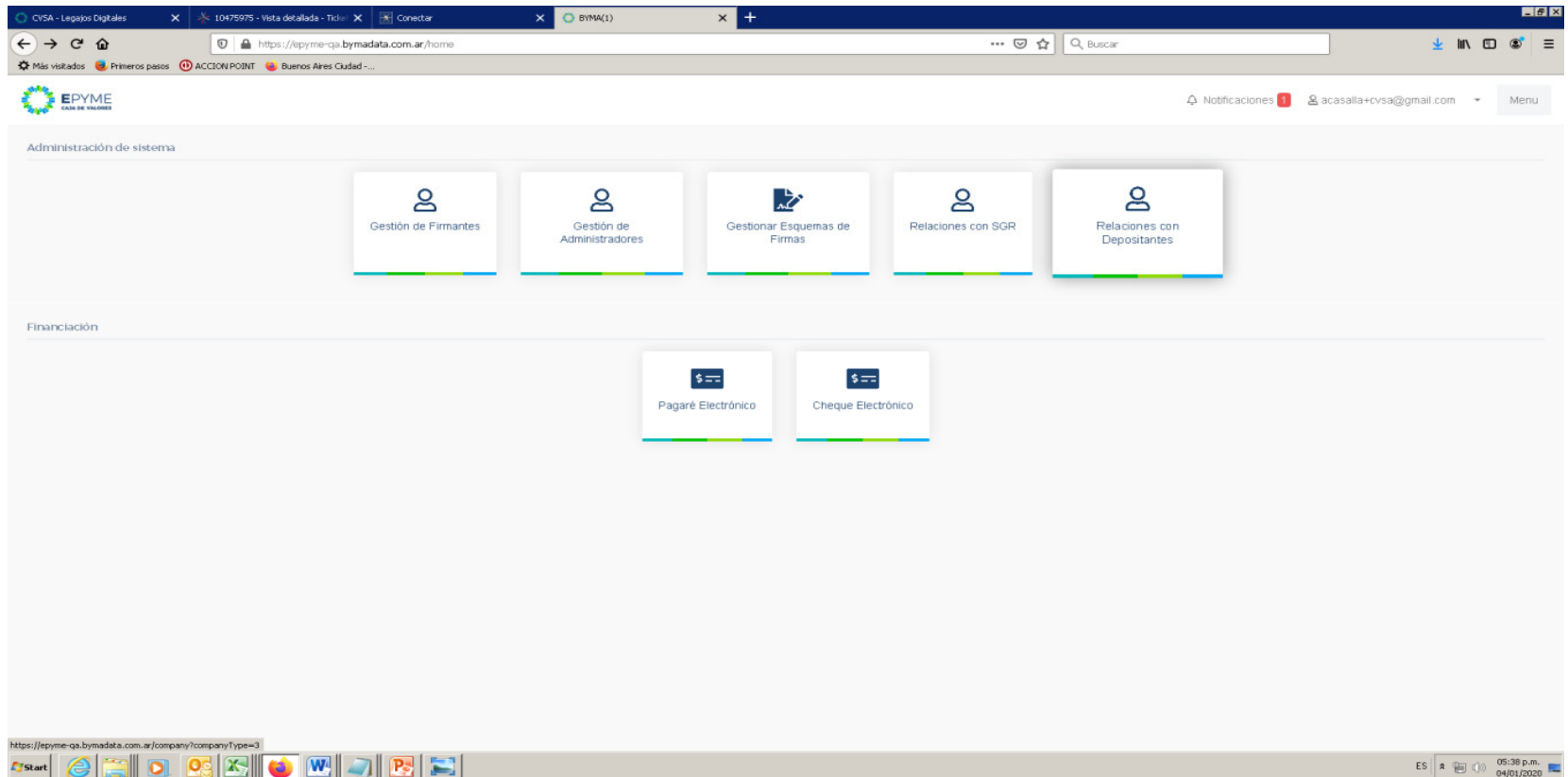
Monto máximo	Cantidad de firmas requeridas	Vigente desde	Vigente hasta	Indistintas
ARS 250.000	2	4-1-2020	-	Si

On the right side of the interface, the "PUBLICAR" button is circled in blue, indicating the next step in the process. Below it, the text "Esquema de Firmas Aprobado" is visible. The browser's address bar shows the URL "https://epyme-qa.bymadata.com.ar/signature-schema/list".

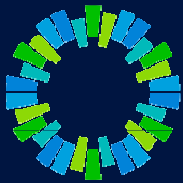


Epyme - Registración Pyme (Comitente)

27. En este momento estará en condiciones de solicitar la vinculación con una SGR (instrumentos avalados) o con un Depositante (instrumentos directos)
28. Para ello, seleccionar alguna de las dos opciones (o las dos): “Relaciones con SGR” / “Relaciones con Depositantes”

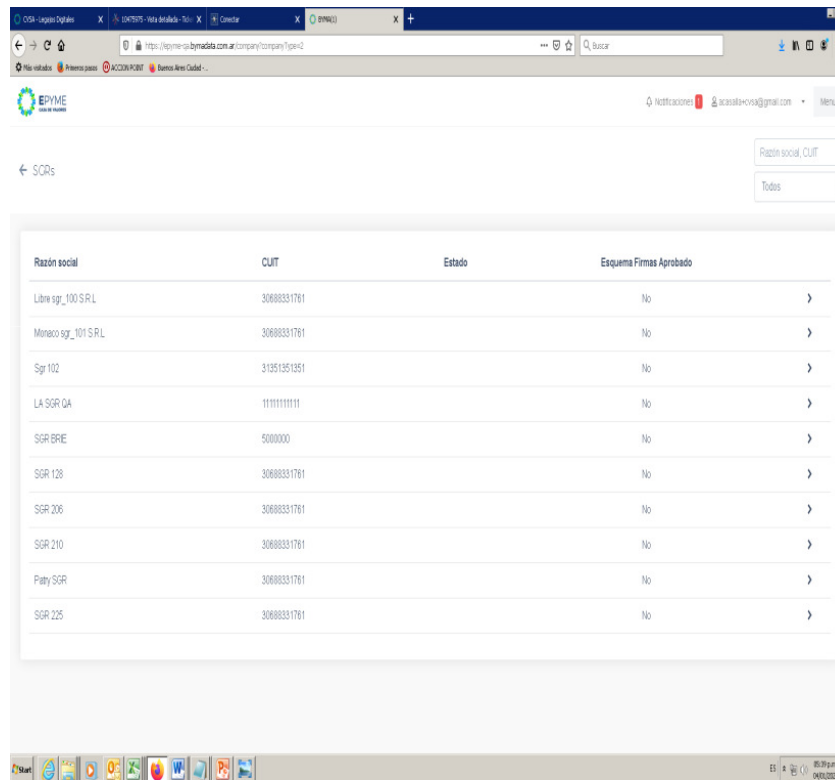


The screenshot displays the EPYME web application interface. The browser address bar shows the URL <https://epyme-qa.bymadata.com.ar/home>. The page features a navigation menu with the EPYME logo and the text 'CASA DE MONEDAS'. The main content area is divided into two sections: 'Administración de sistema' and 'Financiación'. The 'Administración de sistema' section contains five icons: 'Gestión de Firmantes', 'Gestión de Administradores', 'Gestionar Esquemas de Firmas', 'Relaciones con SGR', and 'Relaciones con Depositantes'. The 'Financiación' section contains two icons: 'Pagaré Electrónico' and 'Cheque Electrónico'. The bottom of the screenshot shows the Windows taskbar with various application icons and the system tray displaying the date and time as 05:38 p.m. on 04/01/2020.



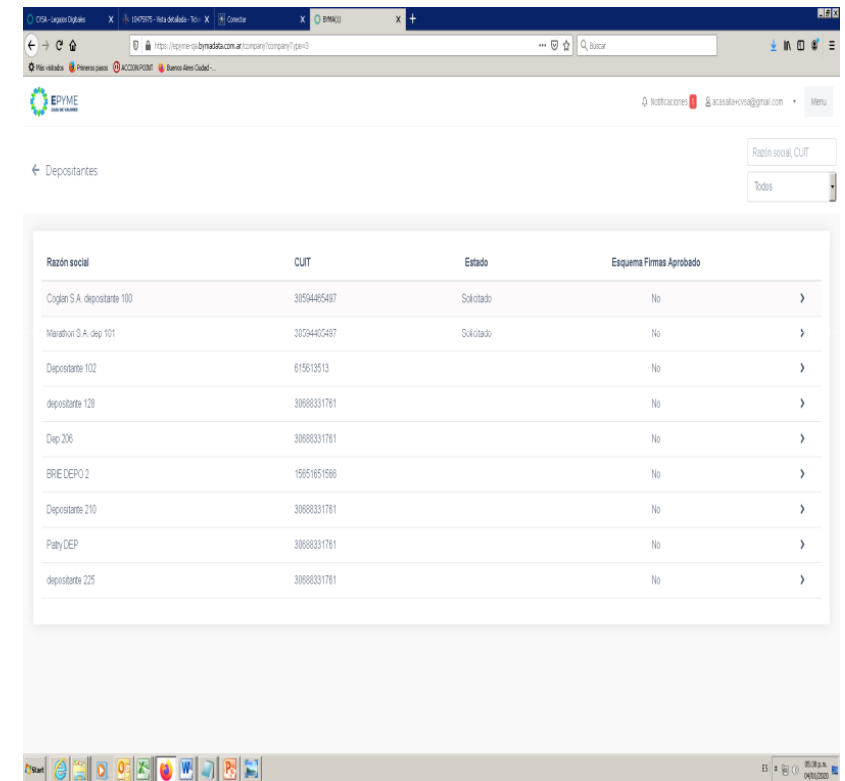
Epyme - Registración Pyme (Comitente)

29. Al seleccionar alguna de las opciones, se despliega el listado de entidades ya registradas con las cuales se puede vincular.



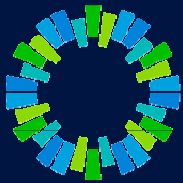
The screenshot shows the EPYME web application interface. The browser address bar displays the URL: <https://epyme-gs.bymada.com.ar/company/companyType=2>. The page title is "SCRs". A dropdown menu is set to "Todos". The main content area displays a table with the following data:

Razón social	CUIT	Estado	Esquema Firmas Aprobado
Libra sgr_100 S.R.L	30888331761	No	>
Miraco sgr_101 S.R.L	30888331761	No	>
Sgr 102	31351351351	No	>
LA SGR 0A	11111111111	No	>
SGR ERIE	5000000	No	>
SGR 128	30888331761	No	>
SGR 206	30888331761	No	>
SGR 210	30888331761	No	>
Platy SGR	30888331761	No	>
SGR 225	30888331761	No	>



The screenshot shows the EPYME web application interface. The browser address bar displays the URL: <https://epyme-gs.bymada.com.ar/company/companyType=4>. The page title is "Depositantes". A dropdown menu is set to "Todos". The main content area displays a table with the following data:

Razón social	CUIT	Estado	Esquema Firmas Aprobado
Coglan S.A. depositante 100	30594495497	Solicitado	No >
Marathon S.A. dep 101	3039440497	Solicitado	No >
Depositante 102	615613513	No	>
depositante 128	30888331761	No	>
Dep 206	30888331761	No	>
ERIE DEPO 2	15651651566	No	>
Depositante 210	30888331761	No	>
Platy DEP	30888331761	No	>
depositante 225	30888331761	No	>



Epyme - Registración Pyme (Comitente)

30. Al elegir una entidad se despliega la siguiente pantalla, seleccionar “Vincular / Desvincular”

CVSA - Legajos Digitales x 10475975 - Vista detallada - Tickets x Conectar x BYMA(L) x +

https://epyme-qa.bymadata.com.ar/filings/0/edit/0/5?linkedStatus=Solicitado&isSGR=true&isCompany=false

Más visitados Primeros pasos ACCION POINT Buenos Aires Ciudad - ...

EPYME CAJA DE VALORES

Notificaciones 1 acasalla+cvsa@gmail.com Menu

← Solicitud de vinculación

Datos de presentación

Presentación: Alt Razón social: Libre sgr_100 S.R.L CUIT: 30688331761 Enviado: Estado: RECHAZADO

Denominación

Estado: Solicitado VINCULAR/DESVINCULAR

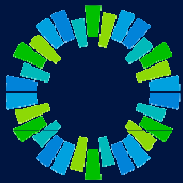
DATOS DEL REGISTRO

Admisión

Información útil

Para completar la Adhesión al sistema es necesario que acepte los términos y condiciones.

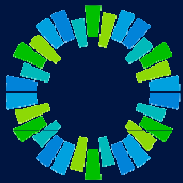
Start [Icons] ES 05:40 p.m. 04/01/2020

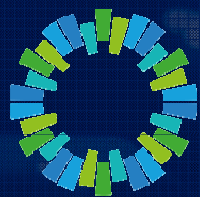


Epyme - Registración Pyme (Comitente)

24. Se le solicitará al usuario administrador que firme con su contraseña la vinculación solicitada.
25. Como consecuencia de esta solicitud, se enviará una notificación a los usuarios de las entidades seleccionadas para que realicen la aceptación/rechazo de la misma
26. La aceptación/rechazo será notificados a los usuarios de la Pyme (Comitente) mediante un correo electrónico y también en la plataforma.
27. Si la vinculación es aceptada, la Pyme (Comitente) se encuentra en condiciones de ingresar valores negociables electrónicos.
28. Anexo perfiles de usuarios (tener en cuenta al registrar nuevos usuarios)

Gestiones del sistemas	Perfiles de usuarios					
	Sin Acceso	Control	Supervisión	Envío	Apoderado	Administrador
Gestionar usuarios y permisos						X
Ver trámites y sus documentos adjuntos		X	X	X	X	X
Subir documentos			X	X	X	X
Firmar					X	X
Enviar				X	X	X





**CAJA DE
VALORES**

Gracias!

Acceso: <https://epyme.cajadevalores.com.ar/>

Contacto: chped@cajadevalores.com.ar

Tel./Fax: (+54 11) 4317.8900 (Internos 4148 / 4149)